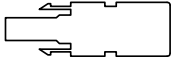

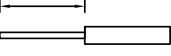


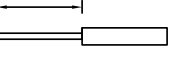


Konfiguration ArCon Y-Plug 1/2

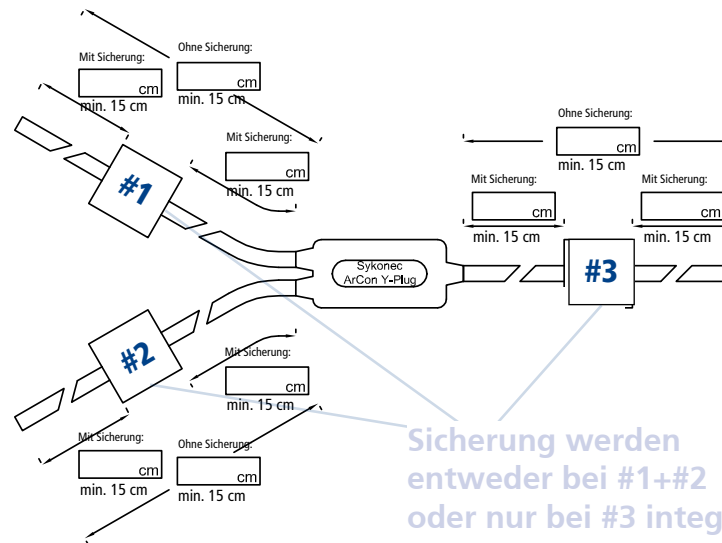
Buchsentyp 
 Steckertyp 
 Abisolierlänge 

gerader Schnitt

Buchsentyp 
 Steckertyp 
 Abisolierlänge 

gerader Schnitt

Stückzahl



Buchsentyp
 Steckertyp
 Abisolierlänge
 gerader Schnitt

Sicherungs-Konfiguration

Entweder Sicherungen bei #1 und #2 eintragen
oder nur bei #3
#1 und #2 müssen die gleich Voltzahl haben

		#1	#2	#3
Nur PV-Leitung		<input type="checkbox"/>	<input type="checkbox"/>	<input type="checkbox"/>
<input type="text" value="A"/> / <input type="text" value="1000 V"/>	Stringsicherung ArCon SF 1.0	<input type="checkbox"/>	<input type="checkbox"/>	<input type="checkbox"/>
<input type="text" value="A"/> / <input type="text" value="1500 V"/>	Stringsicherung ArCon SF 1.5	<input type="checkbox"/>	<input type="checkbox"/>	<input type="checkbox"/>

Konfigurations-Beispiel:
Y-plug ohne Sicherung bei #1 und #2
sowie 1500V-Sicherung bei #3:

	#1	#2	#3
✓	✓		
			✓

Konfiguration ArCon Y-Plug 2/2



Bemerkungen:

Kunde: _____
Termin: _____
Projekt: _____
Besonderheiten: _____

Lieferung: FCA Werk / Selbstabholung durch Kunde
CIF via Seefracht _____
DAP _____



Lieferadresse (für CIF or DAP)
Empfänger (Vor- & Nachname): _____
Straße + Hausnr.: _____
Postleitzahl + Ort / Hafen: _____
Land: _____

Projektleiter
(oder Anfragsteller) : _____